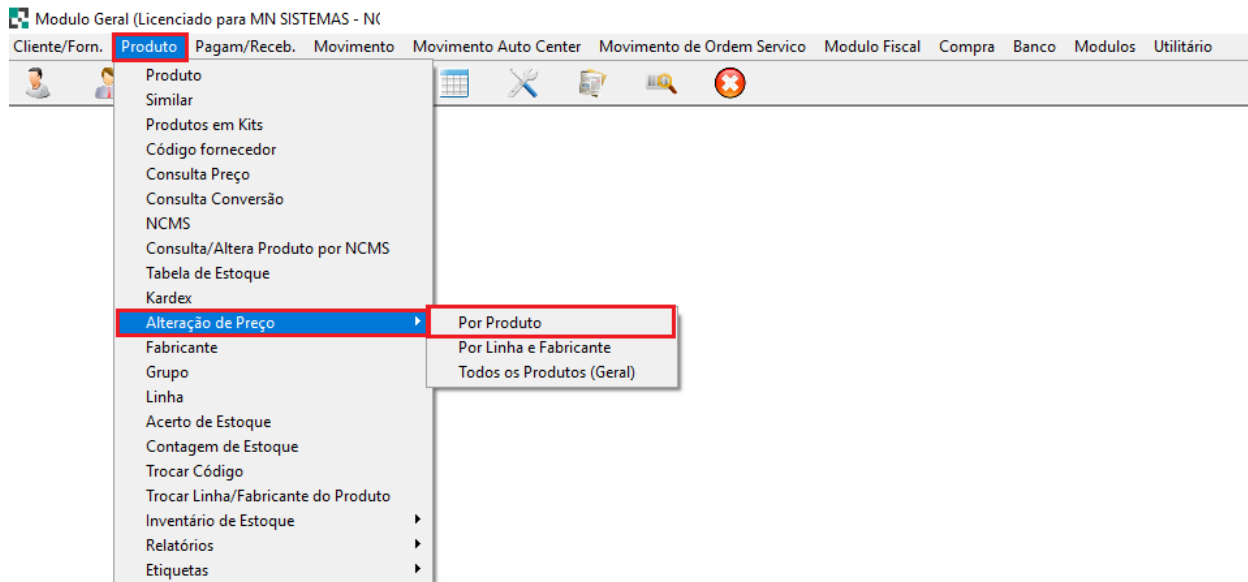
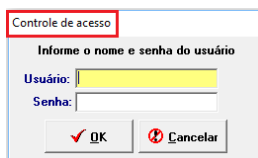


## Inclusão de Preço em Produtos

Para incluir ou alterar preços em uma grande quantidade de produtos clique em **PRODUTO > ALTERAÇÃO DE PREÇO > POR PRODUTO**.

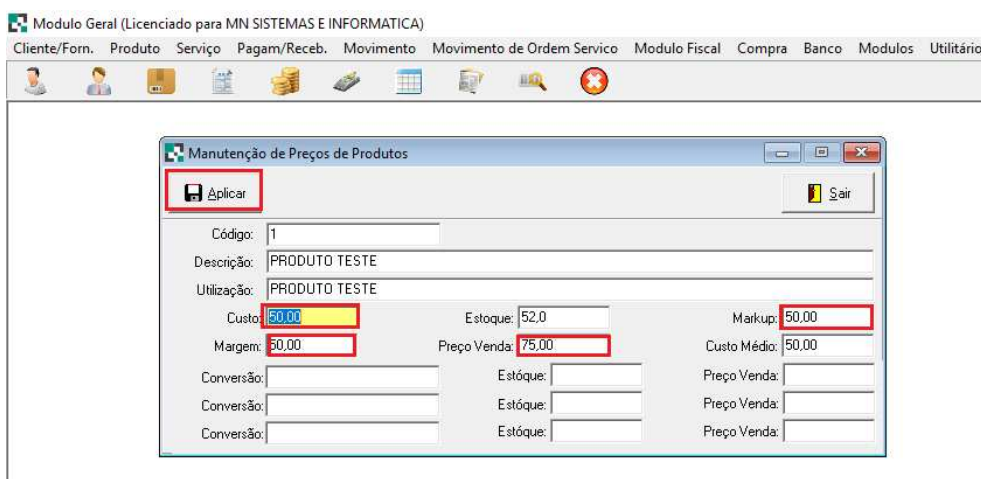


**Obs.: Em alguns campos por medida de segurança terá que digitar usuário e senha sempre que for fazer alguma alteração.**



A small dialog box titled 'Controle de acesso' (Access Control). It contains the text 'Informe o nome e senha do usuário' (Enter the name and password of the user). There are two input fields: 'Usuário:' (User) and 'Senha:' (Password). Below the fields are two buttons: 'OK' and 'Cancelar' (Cancel).

Preencha os campos em vermelho e em seguida clique em **APLICAR**.



The screenshot shows the 'Manutenção de Preços de Produtos' (Product Price Maintenance) window. The window has a title bar and a menu bar with 'Aplicar' (Apply) and 'Sair' (Exit) buttons. The main area contains several fields for product information. The 'Custo' (Cost) field is highlighted in red and contains the value '50,00'. The 'Margem' (Margin) field is also highlighted in red and contains '50,00'. The 'Preço Venda' (Selling Price) field is highlighted in red and contains '75,00'. Other fields include 'Código' (Code) with '1', 'Descrição' (Description) with 'PRODUTO TESTE', 'Utilização' (Usage) with 'PRODUTO TESTE', 'Estoque' (Stock) with '52,0', and 'Markup' with '50,00'. There are also fields for 'Custo Médio' (Average Cost) with '50,00' and several empty 'Conversão' (Conversion) and 'Estoque' (Stock) fields.